

Efectos de eliminación de Derechos de Exportación al sector minero

Octubre 2016



Secretaría de Minería
Ministerio de Energía y Minería
Presidencia de la Nación

Dirección de Economía Minera
Dirección Nacional de Promoción Minera
Subsecretaría de Desarrollo Minero

Efectos fiscales de la eliminación de las retenciones

- ✓ Cambio de las leyes de corte. Se baja la ley de corte.
- ✓ Recursos subeconómicos que pasan a reservas explotables
- ✓ Extensión de la vida de las minas
- ✓ Aumento de exportaciones
- ✓ Aumento de compras de bienes y servicios nacionales
- ✓ Mayor recaudación por incorporación de nuevos recursos a la economía
- ✓ Mayor participación de las provincias

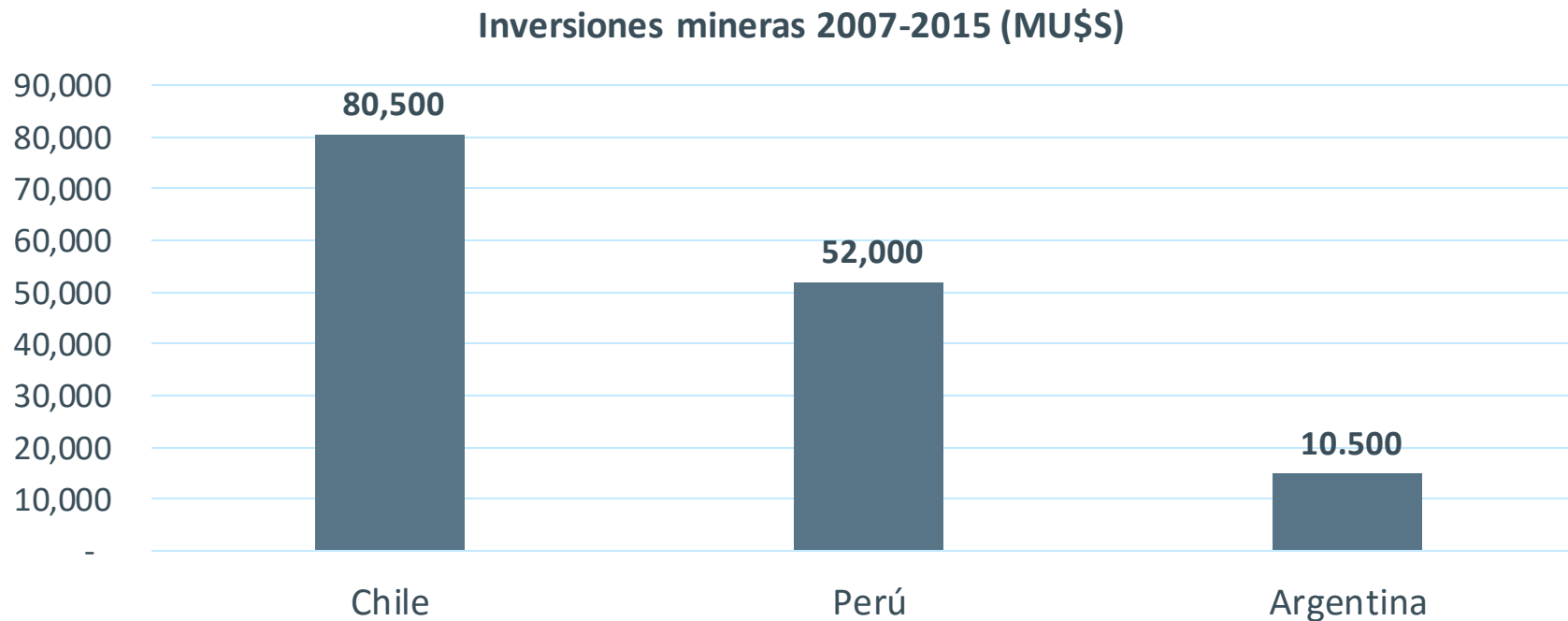
Efectos fiscales primarios de la eliminación de las retenciones

- ✓ Mayor participación de las provincias
- ✓ Recuperar una parte del costo fiscal por parte del Estado Nacional vía efecto indirecto

| EFFECTOS | RECURSOS TRIBUTARIOS | ALICUOTA | MONTO CONSOLIDADO | NACIÓN | PROVINCIAS |
|-------------------------------|--------------------------|----------|-------------------|---------------|------------|
| Efecto directo | Derechos de exportación | | - 201.000.000 | - 201.000.000 | - |
| Efecto indirecto | Impuesto a las Ganancias | 35% | 70.350.000 | 33.133.162 | 37.216.838 |
| Efecto tributario consolidado | | | - 130.650.000 | - 167.866.838 | 37.216.838 |

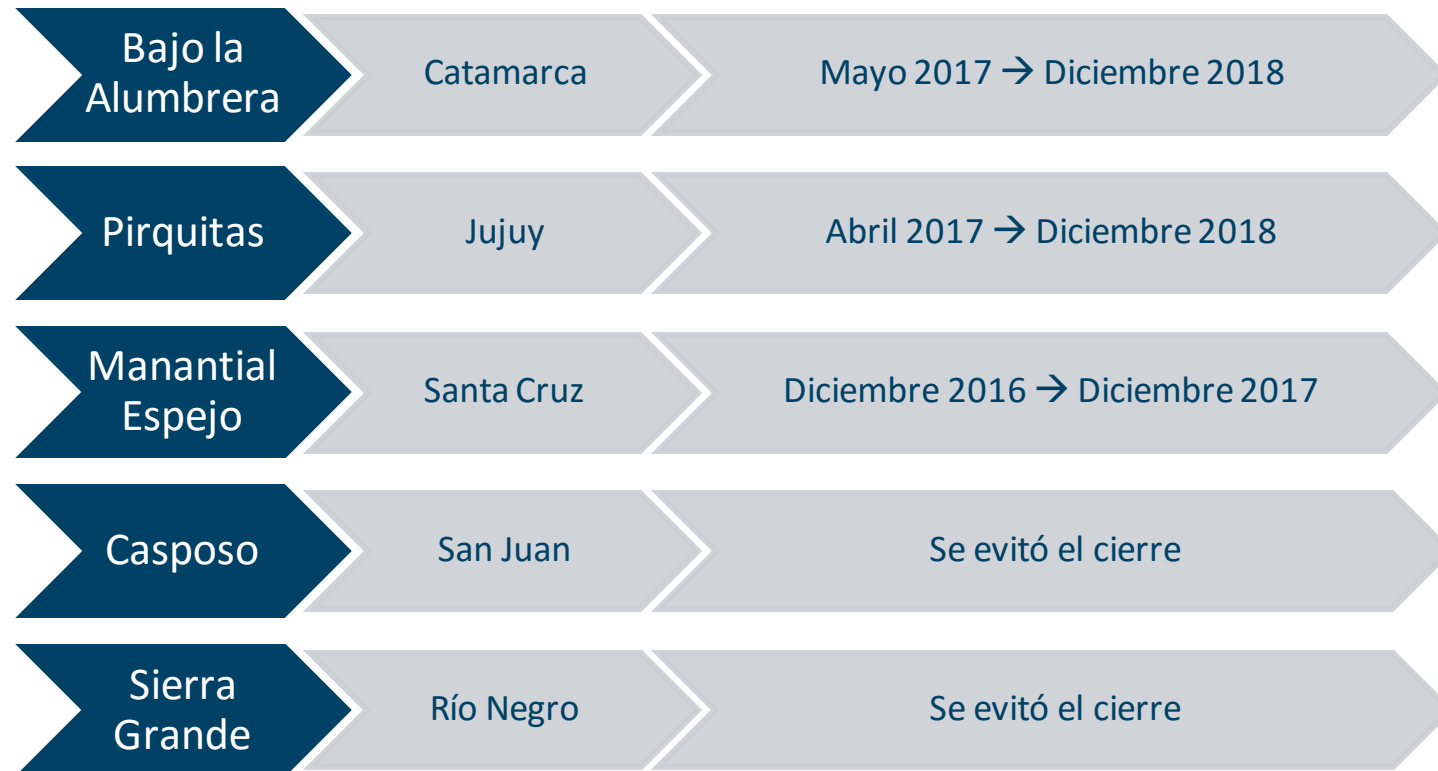
Las retenciones a las exportaciones provocan una situación desventajosa en la captación de inversiones

Este impuesto que no se aplica en el resto de los países, en un contexto global de elevada competencia por los recursos, hizo que prevalezcan los proyectos extranjeros.



Resultó crucial para aumentar la vida útil de los proyectos mineros

Tres minas extendieron su fecha de cierre y dos lo evitaron al aumentar sus reservas




Y con ello la actividad en las provincias productoras y la recaudación tributaria en las provincias productoras de origen y en la nación.

Y seguir empleando más de 12.000 trabajadores directos e indirectos

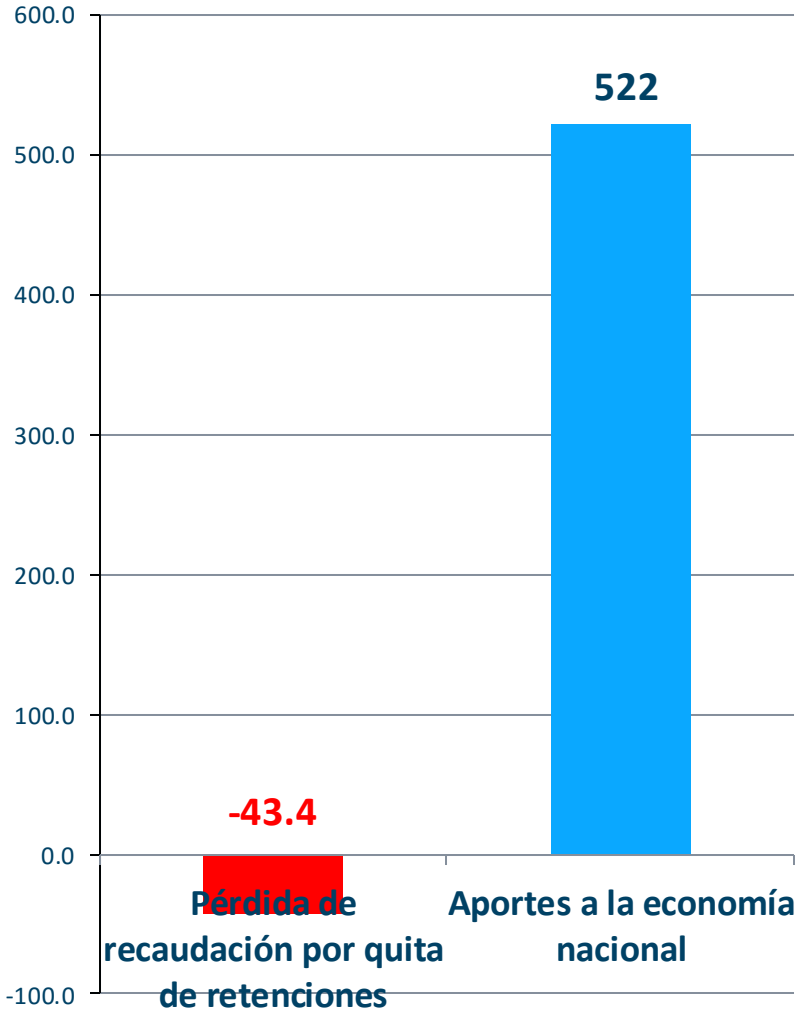
Además permite seguir contando con U\$S 1.300 millones por exportaciones de minerales, que, de no haberse implementado la quita de retenciones, hubieran quedado perdidos en escombreras

| Mina | Mano de Obra en mina | Proveedores de bienes y servicios | Empleo directo e indirecto | Exportaciones M U\$S |
|------------------|----------------------|-----------------------------------|----------------------------|----------------------|
| Alumbrera | 2100 | 1050 | 6300 | 835 |
| Pirquitas | 780 | 726 | 2340 | 203 |
| Casposo | 310 | 20 | 930 | 76 |
| Manantial Espejo | 654 | 536 | 1962 | 179 |
| Sierra Grande | 360 | 30 | 1080 | 12 |
| Total | 4204 | 2362 | 12612 | 1305 |

Esto implica unos U\$S 871 M que van a proveedores de servicios y trabajadores locales

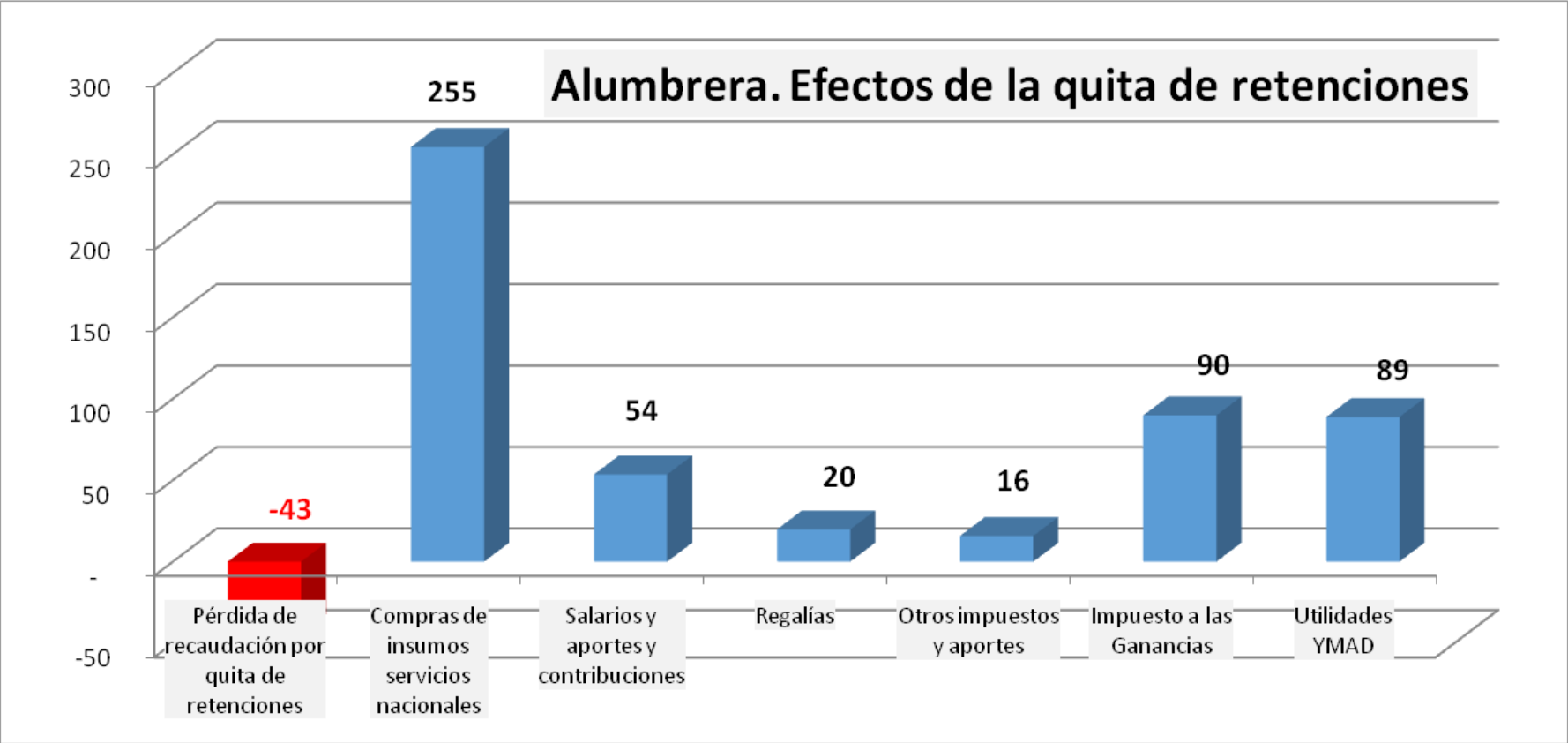


Caso Alumbraera



- ✓ El costo de la quita de retenciones en los 16 meses restantes de la vida de la mina significan US\$ 43 M
- ✓ La extensión de la vida útil de la mina por 20 meses permite adicionar exportaciones por U\$S 835 M, lo que genera aportes a la economía argentina por US\$ 522 M

Caso Alumbrrera



- ✓ **Sólo en impuestos a las ganancias, se recupera más de dos veces lo que se habría recaudado en retenciones**
- ✓ La serie toma los porcentajes 2011-2015 de las 6 categorías, y compara lo que hubiera significado 16 meses de retenciones hasta el cierre de las operaciones en mayo de 2017 vs 20 meses más de producción de concentrado de cobre, anunciados tras la quita de retenciones

También se consolidó la producción de pymes productoras de Minerales Industriales y Rocas de Ornamentación

117 Pymes mineras exportadoras de 12 provincias argentinas fueron favorecidas por la eliminación de Las retenciones, pertenecen a:

| Provincia | N° de Pymes Beneficiadas |
|--------------|--------------------------|
| Río Negro | 20 |
| San Juan | 20 |
| Salta | 15 |
| Córdoba | 12 |
| Mendoza | 11 |
| Buenos Aires | 10 |
| Chubut | 8 |
| San Luis | 7 |
| Neuquén | 5 |
| Entre Ríos | 4 |
| La Pampa | 3 |
| Jujuy | 2 |
| Total | 117 |

- ▶ Todas pudieron mantener a su planta de trabajadores y ser competitivas, ya que la crisis de Brasil golpeaba a muchas de ellas. La medida resultó fundamental para las economías regionales de estas provincias
- ▶ Los minerales y productos que se siguen exportando son: cal industrial, feldespato, yeso, cemento, caliza, cuarzo, bentonitas, sales, dolomita, talco, grafito, arcillas, areniscas, mármoles, caolines, pizarra, granitos, piedra pómez, perlita, fluorita.